

**Activitatea instituțiilor de învățământ primar și secundar general,
anul de studii 2018-2019***

Rețeaua instituțiilor de învățământ primar și secundar general este constituită din 1246 de instituții de învățământ primar și secundar general, din ele 1244 de instituții cu frecvență și 2 instituții de învățământ liceal cu frecvență redusă. Comparativ cu anul de studii 2017-2018 numărul instituțiilor s-a majorat cu 3 unități. Actualmente, în republică funcționează 103 de școli primare, 780 gimnazii, 350 licee și 13 instituții de învățământ special. Sectorul public este reprezentat de 1224 de instituții, iar numărul instituțiilor private este de 22 unități.

La începutul anului de studii 2018-2019, în învățământul primar și secundar general au fost cuprinși în total 334,2 mii de elevi, sau cu 1,5 mii mai puțin comparativ cu anul precedent, inclusiv 333,1 mii în învățământul cu frecvență. (Tabelul nr.1). Majoritatea elevilor din învățământul primar și secundar general (98,2 %) studiază în instituții publice. Numărul elevilor în școlile private a ajuns la circa 6,0 mii elevi, continuând să crească (cu 12,9% față de anul de studii precedent). Numărul total de elevi înregistrați în instituțiile de învățământ primar și secundar general reprezintă 73,6 % din populația din grupa de vârstă 7-18 ani.

Tabelul 1. Școli, gimnazii, licee pe tipuri

| | 2013-2014 | 2014-2015 | 2015-2016 | 2016-2017 | 2017-2018 | 2018-2019 |
|---|------------------|------------------|------------------|------------------|------------------|------------------|
| Total | | | | | | |
| Numărul de instituții – total | 1374 | 1347 | 1323 | 1291 | 1243 | 1246 |
| <i>Învățământ cu frecvență</i> | <i>1372</i> | <i>1345</i> | <i>1321</i> | <i>1289</i> | <i>1241</i> | <i>1244</i> |
| Școli primare | 112 | 105 | 118 | 122 | 102 | 103 |
| Gimnazii | 771 | 794 | 794 | 788 | 775 | 780 |
| Licee | 466 | 424 | 392 | 364 | 350 | 348 |
| Instituții de învățământ special | 23 | 22 | 17 | 15 | 14 | 13 |
| Instituții de învățământ liceal cu frecvență redusă | 2 | 2 | 2 | 2 | 2 | 2 |
| Numărul de elevi – total, mii | 353.207 | 340.977 | 334.509 | 333.729 | 335.621 | 334.159 |
| <i>Învățământ cu frecvență</i> | <i>352.053</i> | <i>339.936</i> | <i>333.430</i> | <i>332.691</i> | <i>334.443</i> | <i>333.118</i> |
| Școli primare | 10.773 | 10.747 | 11.031 | 11.555 | 10.881 | 10.859 |
| Gimnazii | 120.024 | 124.954 | 127.582 | 130.777 | 132.056 | 129.189 |
| Licee | 219.341 | 202.563 | 193.660 | 189.373 | 190.705 | 192.316 |
| Instituții de învățământ special | 1.807 | 1538 | 1033 | 860 | 749 | 709 |
| Clase pe lângă colegii | 108 | 134 | 124 | 126 | 52 | 45 |
| Instituții de învățământ liceal cu frecvență redusă | 1.154 | <i>1041</i> | <i>1079</i> | <i>1038</i> | <i>1178</i> | <i>1041</i> |
| Numărul de elevi la 10000 locuitori | 993 | 959 | 941 | 939 | 945 | 942 |
| Instituții publice | | | | | | |
| Numărul de instituții – total | 1356 | 1332 | 1307 | 1275 | 1226 | 1224 |
| <i>Învățământ cu frecvență</i> | <i>1354</i> | <i>1330</i> | <i>1305</i> | <i>1273</i> | <i>1224</i> | <i>1222</i> |

| | | | | | | |
|---|---------|----------------|----------------|----------------|----------------|----------------|
| Școli primare | 112 | 105 | 118 | 122 | 102 | 101 |
| Gimnazii | 771 | 794 | 794 | 788 | 775 | 779 |
| Licee | 448 | 409 | 376 | 348 | 333 | 329 |
| Instituții de învățământ special | 23 | 22 | 17 | 15 | 14 | 13 |
| Instituții de învățământ liceal cu frecvență redusă | 2 | 2 | 2 | 2 | 2 | 2 |
| Numărul de elevi – total, mii | 348.861 | 336.705 | 329.953 | 328.902 | 330.328 | 328.183 |
| <i>Învățământ cu frecvență</i> | 347.844 | 335.714 | 328.917 | 327.902 | 329.193 | 327.175 |
| Școli primare | 10.773 | 10.747 | 11.031 | 11.555 | 10.881 | 10.812 |
| Gimnazii | 120.024 | 124.954 | 127.582 | 130.777 | 132.056 | 129.143 |
| Licee | 215.132 | 198.341 | 189.147 | 184.584 | 185.455 | 186.466 |
| Instituții de învățământ special | 1.807 | 1538 | 1033 | 860 | 749 | 709 |
| Clase pe lângă colegii | 108 | 134 | 124 | 126 | 52 | 45 |
| Instituții de învățământ liceal cu frecvență redusă | 1.017 | 991 | 1.036 | 1.000 | 1.135 | 1.008 |

Instituții private

| | | | | | | |
|---|--------------|--------------|--------------|--------------|--------------|--------------|
| Numărul de instituții – total | 18 | 15 | 16 | 16 | 17 | 22 |
| <i>Învățământ cu frecvență</i> | 18 | 15 | 16 | 16 | 17 | 22 |
| <i>Școli primare</i> | | | | | | 2 |
| <i>gimnazii</i> | | | | | | 1 |
| Licee | 18 | 15 | 16 | 16 | 17 | 19 |
| Numărul de elevi – total, mii | 4.346 | 4.272 | 4.556 | 4.827 | 5.293 | 5.976 |
| <i>Învățământ cu frecvență</i> | 4.209 | 4.222 | 4.513 | 4.789 | 5.250 | 5.943 |
| <i>Școli primare</i> | | | | | | 47 |
| <i>Gimnazii</i> | | | | | | 46 |
| Licee | 4.209 | 4.222 | 4.513 | 4.789 | 5.250 | 5.850 |
| Învățământ liceal cu frecvență redusă (pers.) | 137 | 50 | 43 | 38 | 43 | 33 |

În medie la 10 mii locuitori revin 942 de elevi din învățământul primar și secundar general, față de 945 în anul de studii 2017-2018.

Ponderea copiilor înscriși în clasa I care au fost încadrați în programe de educație preșcolară a constituit 97,4 %, diminuându-se cu 0,2 p.p. față de anul precedent și majorându-se cu 0,3 p.p. față de anul 2015-2016.

Distribuția elevilor din învățământul primar și secundar general cu frecvență pe niveluri de învățământ nu s-a modificat în comparație cu anul precedent și este următoarea: 41,8 % reprezintă elevii din învățământul primar, 47,7% – din învățământul gimnazial și 10,5 % din cel liceal. (Fig. 1 și 2).

Figura 1. Structura elevilor în învățământul primar și secundar general pe niveluri, anii 2013-2014 și 2017-2018

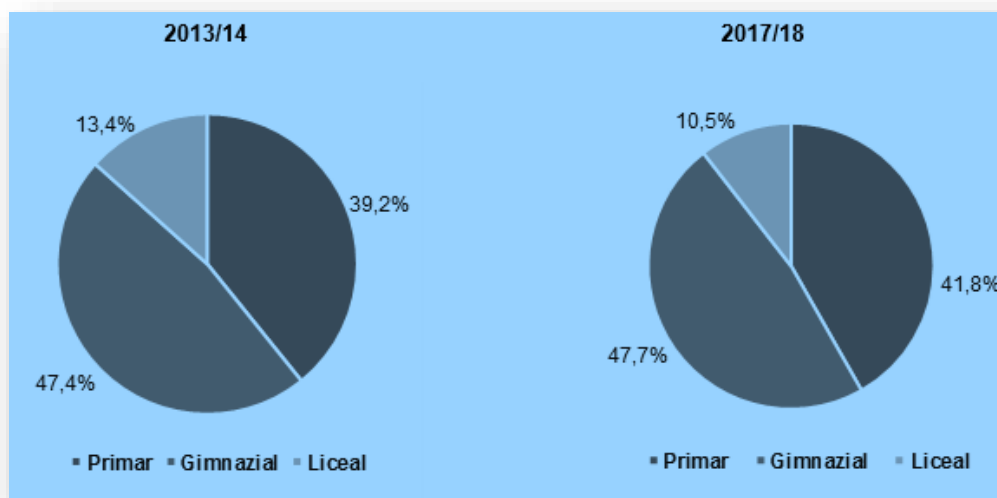
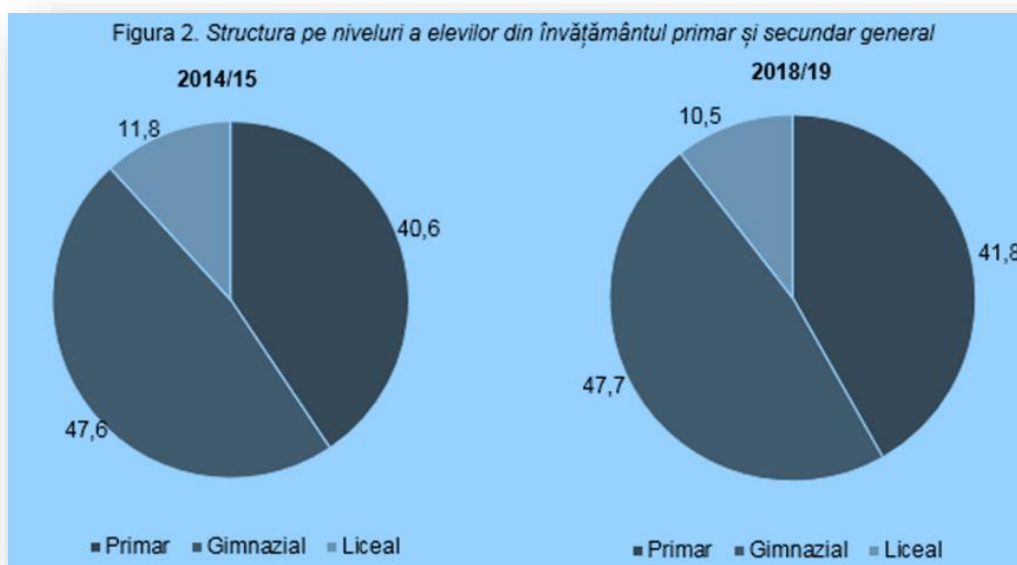
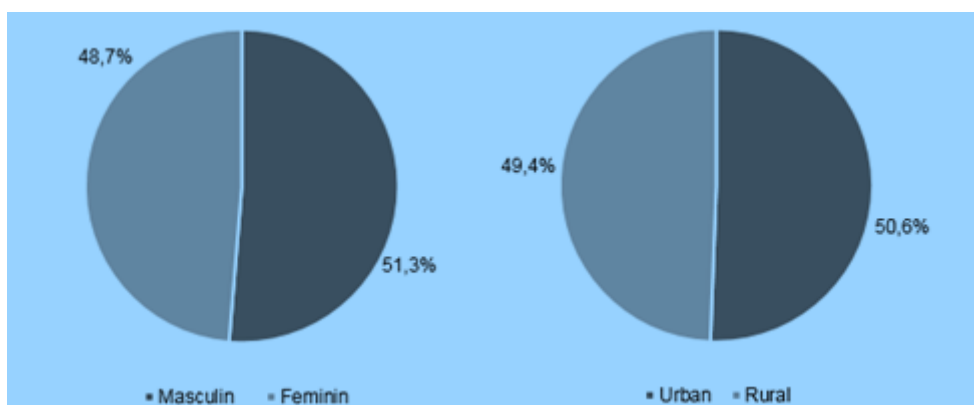


Figura 2. Structura elevilor în învățământul primar și secundar general pe niveluri, anii 2014-2015 și 2018-2019



În instituțiile de învățământ primar și secundar general își fac studiile 51,3 % băieți. În mediul urban studiază 50,6 % din numărul total de elevi. (Figura nr.3).

Figura nr.3. Elevi în învățământul primar și secundar general pe sexe și medii de reședință în anul de studii 2018-2019



Repartizarea elevilor din învățământul primar și secundar general pe clase și medii este specificată în Tabelul nr. 2.

Tabelul 2. Evoluția numărului de elevi în instituții de învățământ primar și secundar general pe clase și medii de reședință

| | 2014-2015 | 2015-2016 | 2016-2017 | 2017-2018 | 2018-2019 |
|----------------------|----------------|----------------|----------------|----------------|----------------|
| | mii persoane | | | | |
| Total | 340.977 | 334.509 | 333.729 | 335.621 | 334.159 |
| Clasele 1-4 | 138.536 | 137.845 | 139.335 | 140.141 | 139.612 |
| Clasele 5-9 | 162.305 | 160.603 | 159.730 | 160.232 | 159.427 |
| Clasele 10-12 | 40.136 | 36.061 | 34.664 | 35.248 | 35.120 |
| Urban | 155.283 | 157.001 | 160.550 | 165.689 | 169.042 |
| Clasele 1-4 | 60.675 | 62.287 | 64.405 | 66.658 | 67.988 |
| Clasele 5-9 | 64.512 | 66.479 | 68.354 | 70.873 | 72.848 |
| Clasele 10-12 | 30.096 | 28.235 | 27.791 | 28.158 | 28.206 |
| Rural | 185.694 | 177.508 | 173.179 | 169.932 | 165.117 |
| Clasele 1-4 | 77.861 | 75.558 | 74.930 | 73.483 | 71.624 |
| Clasele 5-9 | 97.793 | 94.124 | 91.376 | 89.359 | 86.579 |
| Clasele 10-12 | 10.040 | 7.826 | 6.873 | 7.090 | 6.914 |

Repartizarea elevilor din învățământul primar și secundar general pe grupe de vârste și medii este specificată în Tabelul nr. 2.

Tabelul 3. Repartizarea elevilor din învățământul cu frecvență pe grupe de vârste și medii, pe anii 2016-2017,2017-2018,2018-2019

| | 2016-2017 | | | 2017-2018 | | | 2018-2019 | | |
|---------------------------|----------------|----------------|----------------|----------------|----------------|----------------|----------------|----------------|----------------|
| | Total | Urban | Rural | Total | Urban | Rural | Total | Urban | Rural |
| Total | 333.729 | 160.550 | 173.179 | 335.621 | 165.689 | 169.932 | 334.159 | 169.042 | 165.117 |
| inclusiv: pînă la 7ani | 4.885 | 2.715 | 2.170 | 4.750 | 2.640 | 2.110 | 4.639 | 2.678 | 1.961 |
| 7-10 ani | 136.989 | 63.244 | 73.745 | 138.854 | 66.015 | 72.839 | 138.203 | 67.237 | 70.966 |
| 11-15 ani | 155.697 | 67.113 | 88.584 | 155.660 | 69.343 | 86.317 | 155.588 | 71.556 | 84.032 |
| 16 ani și peste | 36.158 | 27.478 | 8.680 | 36.357 | 27.691 | 8.666 | 35.729 | 27.571 | 8.158 |

În anul de studii 2018-2019 își desfășoară activitatea 13 instituții de învățământ special cu numărul de 709 de elevi. Numărul elevilor s-a redus 40 de elevi sau cu 5,3 la sută în comparație cu anul 2017-2018. Majoritatea copiilor din cadrul acestor instituții sunt elevi cu deficiențe în dezvoltarea intelectuală – 61,8%. În același timp, în școlile obișnuite au fost integrați 7990 copii cu cerințe educaționale speciale și 1570 - cu dizabilități. În 829 instituții din țară funcționează Centre de Resurse pentru Educația Incluzivă (Tabelul nr.4).

Tabelul 4. Elevi cu cerințe educaționale speciale și cu dizabilități, în anii de studii (2013-2014 - 2017-2018-2019)

| | 2013-2014 | 2014-2015 | 2015-2016 | 2016-2017 | 2017-2018 | 2018-2019 |
|---|-----------|-----------|-----------|-----------|-----------|-----------|
| Total | 6 302 | 9 198 | 11 426 | 10 990 | 10589 | 10269 |
| Instituții de învățământ primar și secundar general | 4 495 | 7 660 | 10 393 | 10 130 | 9840 | 9560 |
| instituții de învățământ special | 1 807 | 1 538 | 1 033 | 860 | 749 | 709 |

Absolvenți. În anul 2018, învățământul gimnazial au absolvit 30,6 mii elevi sau cu 2,3% mai mult față de anul 2017. Din total absolvenți ai gimnaziilor, 57,7% sunt din mediul rural.

În același timp, numărul de absolvenți ai liceelor a crescut cu 6,5%, înregistrând cifra de 11,2 mii persoane. Repartizarea pe regiuni de dezvoltare relevă, că cel mai mare număr de

absolvenți ai gimnaziilor s-a înregistrat în regiunea Centru – 9,8 mii persoane, iar cel mai mare număr de absolvenți ai liceelor – în mun. Chișinău (4,4 mii) (Tabelul nr. 5).

Tabelul 5. Absolvenții gimnaziilor și liceelor
persoane

mii

| | 2013 | 2014 | 2015 | 2016 | 2017 | 2018 |
|------------------------------|-------------|-------------|-------------|-------------|-------------|-------------|
| Au absolvit gimnaziul | 35,3 | 33,7 | 32,1 | 30,8 | 29,9 | 30,6 |
| din care: | | | | | | |
| cu frecvență | 35,2 | 33,7 | 32,0 | 30,8 | 29,8 | 30,5 |
| cu frecvență redusă | 0,1 | 0,03 | 0,1 | 0,02 | 0,1 | 0,1 |
| Au absolvit liceul | 19,3 | 16,5 | 14,2 | 12,1 | 10,5 | 11,2 |
| din care: | | | | | | |
| cu frecvență | 18,8 | 16,1 | 13,7 | 11,6 | 9,9 | 10,5 |
| cu frecvență redusă | 0,5 | 0,4 | 0,5 | 0,5 | 0,6 | 0,8 |

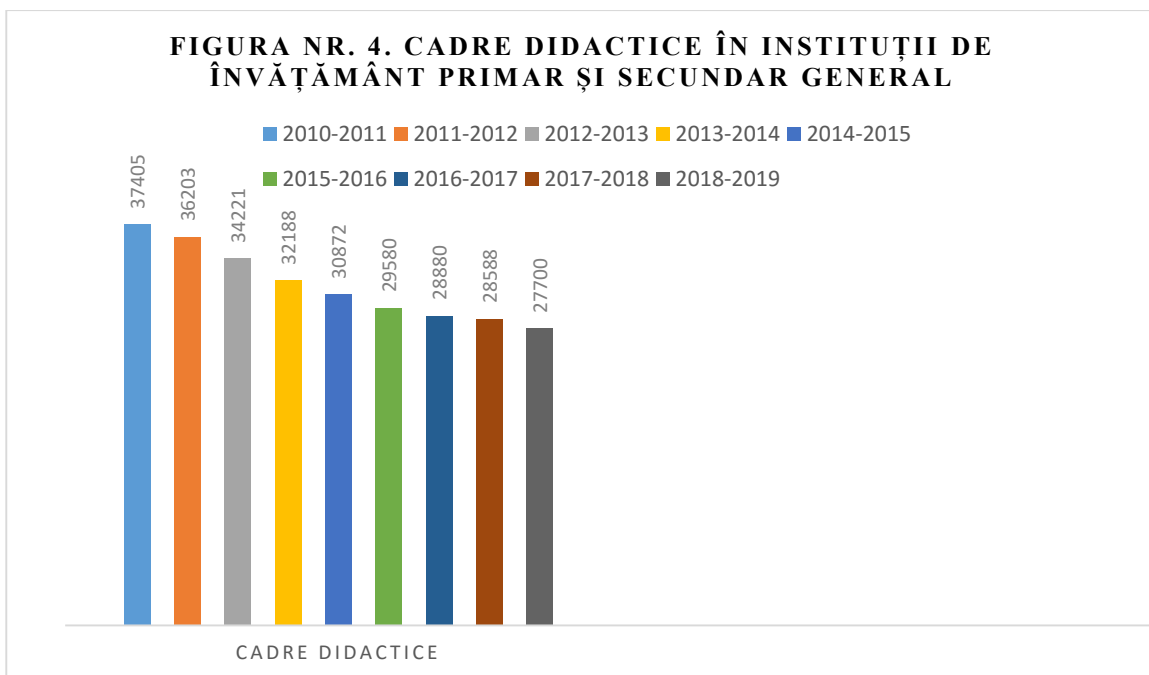
Ponderea absolvenților care au obținut diploma de bacalaureat a constituit 89,2% din numărul total de absolvenți, iar ponderea absolvenților liceeni din mediul urban a constituit 80,7.

Tabelul 6. Elevi în învățământul liceal cu frecvență redusă, pe clase

| | 2013- 2014 | 2014- 2015 | 2015- 2016 | 2016- 2017 | 2017- 2018 | 2018- 2019 |
|----------------------------|---------------|---------------|---------------|---------------|---------------|---------------|
| Total, persoane | 1.154 | 1.041 | 1.079 | 1.038 | 1178 | 1041 |
| clasele 5-9 | – | 25 | 20 | – | – | – |
| clasele 10-12 | 1.154 | 1.016 | 1.059 | 1.038 | 1178 | 1041 |
| În procente - total | 100 | 100 | 100 | 100 | 100 | 100 |
| clasele 5-9 | – | 2,4 | 1,9 | – | – | – |
| clasele 10-12 | 100 | 97,6 | 98,1 | 100 | 100 | 100 |

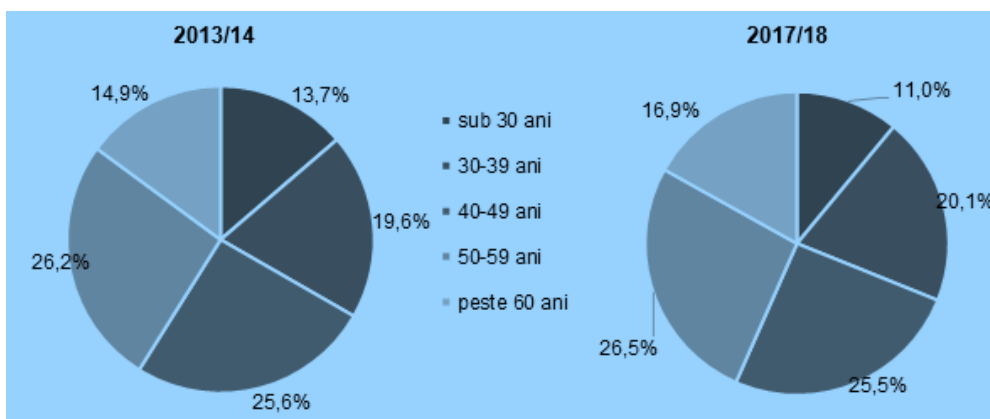
La începutul anului de studii 2018-2019, în învățământul cu frecvență redusă erau cuprinși 1041 persoane sau 0,3% din numărul total al elevilor din învățământul primar și secundar general.(tabelul nr.6). Numărul absolvenților învățământului gimnazial a constituit 57 persoane, iar absolvenții liceelor – 772 persoane, inclusiv diploma de bacalaureat au primit 397 persoane.

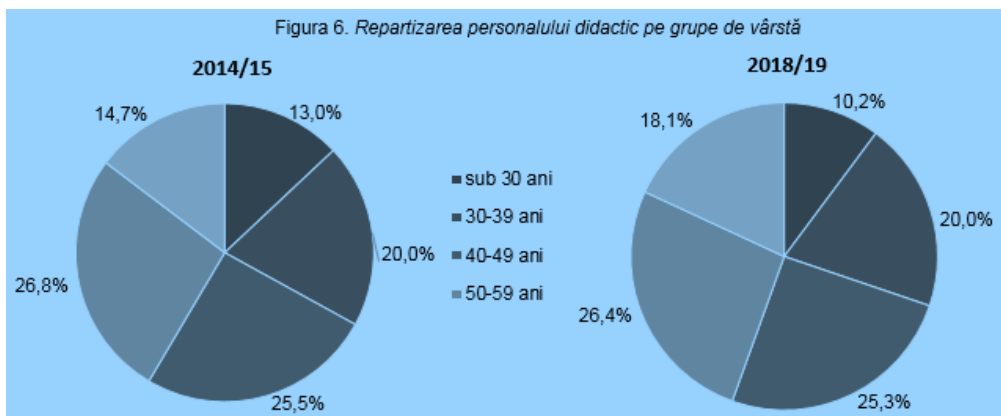
Cadre didactice. În anul de studii 2018-2019, în instituțiile de învățământ primar și secundar general cu frecvență și-au desfășurat activitatea didactică 27,7 mii de persoane, cu 3,1 la sută mai puțin comparativ cu anul de studii precedent. Personalul de conducere constituie 3,5 mii persoane sau 12,6 % din total cadre didactice (Figura nr. 4).



Cadrele didactice care au vechimea în munca pedagogică de 20 ani și peste au constituit 57,9% din numărul total. În același timp, 98,3% sunt cadre cu studii în domeniul pedagogiei. Ponderea femeilor în total cadre didactice a constituit 86,7%, în timp ce femeile la funcții de conducere au constituit 91,0% din total cadre de conducere.

Figura nr.5. Repartizarea personalului didactic pe grupe de vârstă, în anii de studii, 2013-2014 și 2017-2018





Repartizarea personalului pe grupe de vârstă relevă, că din numărul total de cadre didactice, ponderea persoanelor cu vârste sub 30 ani a constituit 10,2%, înregistrând o diminuare cu 2,8 p. p. comparativ cu anul de studii 2014/15. În același timp, ponderea cadrelor didactice cu vârsta 60 ani și peste, în care sunt cuprinse toate cadrele didactice aflate în pragul pensionării, s-a majorat cu 3,3 p. p., constituind 18,1%. Ieșirea acestor persoane din sistem riscă să genereze un deficit de cadre didactice deloc neglijabil.(Figura nr.5 și Figura nr.6).

*Sursa BNS

Ex.: A. Bezu, consultant superior, DAMEP